

PROXXON

No.24608

フレキシブルマシンバイス

取扱い説明書


この度は、プロクソン フレキシブルマシンバイスをお買い上げいただき誠にありがとうございます。安全に効率よくお使いいただくために、ご使用前に必ずこの取扱い説明書をよくお読みください。また、この取扱い説明書は大切にお手元に保管してください。

警告

1. 作業場は十分明るくし、いつもきれいに保ってください。
2. 火気等のある場所での使用は十分に注意してください。
3. 作業中、手や顔を近づけないでください。
4. 子供が使用する場合、十分注意してください。
5. 使用後は必ず手入れをし、子供の手の届かない安定するところに保管してください。
6. 無理な姿勢で作業をしないでください。
7. 本体は注意深く手入れをしてください。
8. 誤って落としたり、ぶついたりしたときは、本体に亀裂等の異常がないことを確認してから使用してください。そのまま使用すると、事故の原因になります。異常のある場合はメーカーに修理を依頼してください。(有償)


- 仕様
- 口金の広がり……………65 mm (ゴムパッド装着時/57 mm)
 - 口金の幅……………75 mm
 - ルーター取り付け部の径…φ20 mm
 - サイズ……………100x150x160 mm 1.7kg
 - 材質……………亜鉛ダイカスト

■セット内容と各部の名称



①	マシンバイスヘッド
②	ルーター固定ホルダー
③	本体ベース
④	ベースカバー
⑤	固定ネジ
⑥	ゴムパッド
⑦	専用固定クランプ


■マシンバイスとして使用する場合




加工物に傷を付けない場合
ゴムパッドを装着し、クランプ
します。



ゴムパッドは、スライドさせて
取り外すことができます。




丸棒材等を固定 (取り付ける)
際はクランプ口金のV溝を利用
します。



クランプ・ヘッド部は固定ネジ
Ⓑを緩めると、任意の方向に傾
けることができます。

■本体の組み換え（マシンバイスからルーター固定ホルダに組み換える方法です。）




マシンバイスヘッド部を支えながら固定ネジ⑮を緩め、取り外します。



マシンバイスヘッドとベースカバーを取り外します。



ベースカバーの爪を本体ベースに差し込み、固定ネジ⑮を締め込み、ルーター固定ホルダーを固定し（取り付け）ます。



ルーター固定ホルダーのルーター取り付け口にプロクソン製ミニルーター（※左記参照）を取り付け、固定ネジ⑯を付属のL型レンチで締め固定します。

※対応機種（プロクソン製ミニルーター）


No.28472、28473 型ハンディーマルチルーター

No.28400、28511、28515、28525 型ミニルーター

■本体の固定





本体ベースの溝に専用固定クランプを差し込みます。



専用固定クランプの締め付けネジを締め、しっかりと固定します。

■本体のメンテナンス



マシンバイスヘッド、ルーター固定ホルダーの球部分、本体ベース、ベースカバーの球受け部分の切削屑や異物は取り除いてください。

保守と点検

- 使用後は、粉塵などを取り除いて保管してください。
- 使用後は次回の使用に備えてネジ類のゆるみや、異常な箇所が無いことを確認しておいてください。万一異常があったときはそのまま放置せず、お買い上げの販売店またはメーカーに点検、修理を依頼してください。（有償修理）
- 本体の汚れは乾いた布で軽く汚れを拭き取るようにしてください。
- 保管は小さいお子様の手の届かない、室内の安定したところにしてください。また、湿気がなく、直射日光の当たらない涼しい場所で、高温に鳴らないところに保管してください。

アフターサービス

- 万一故障が発生した場合
故障または修理をご依頼される場合、左下部に記載の
アフターサービス係までご連絡ください。
- 補修用部品の保有期間について
この商品の補修用性能部品（商品の特性を維持するために必要な部品）を
製造打ち切り後、1年間保有しております。

製造元 **株式会社キソパワーツール**

●商品に関するお問い合わせは
株式会社 キソパワーツール アフターサービス係
〒545-0021 大阪市阿倍野区阪南町7丁目1-8
TEL:06-6693-5353 FAX:06-6693-5355

受付時間 月～金（祝日を除く）
9:00～12:00 / 13:00～17:00

<http://www.kiso-proxxon.co.jp/>